

สิ่งที่แนบมาด้วย 8

ข้อกำหนดการเข้าร่วมประชุมผู้ถือหุ้นผ่านสื่ออิเล็กทรอนิกส์ และคู่มือการใช้งานระบบ IR PLUS AGM

ข้อกำหนดการเข้าร่วมประชุมผ่านสื่ออิเล็กทรอนิกส์

การเข้าร่วมประชุมผู้ถือหุ้นผ่านสื่ออิเล็กทรอนิกส์ เป็นการอำนวยความสะดวกแก่ผู้ถือหุ้น / ผู้รับมอบฉันทะ ให้สามารถเข้าร่วมการประชุมผ่านสื่ออิเล็กทรอนิกส์และออกเสียงลงคะแนนในระบบ E-Voting ตามกฎหมายที่เกี่ยวข้องกับการประชุมผ่านสื่ออิเล็กทรอนิกส์กำหนด ดังนั้น ก่อนที่ท่านจะลงทะเบียนเข้าร่วมการประชุมผ่านสื่ออิเล็กทรอนิกส์ กรุณาอ่านข้อกำหนดทำความเข้าใจ และยอมรับข้อกำหนดต่อไปนี้ รวมทั้งคู่มือการใช้งานระบบ IR Plus AGM ซึ่งสามารถสแกน QR Code ที่ปรากฏในหนังสือเชิญประชุมผู้ถือหุ้น

1. ท่านผู้ถือหุ้น / ผู้รับมอบฉันทะ โปรดทราบ

- 1.1 ผู้ถือหุ้นที่มีสิทธิเข้าร่วมประชุมสามัญผู้ถือหุ้นประจำปี 2569 คือ ผู้ถือหุ้นของบริษัทฯ ที่ปรากฏชื่อในวันที่ 16 มีนาคม 2569 ซึ่งเป็นวันกำหนดสิทธิของผู้ถือหุ้นเพื่อเข้าร่วมประชุมและออกเสียงลงคะแนน (Record Date) ตามที่ได้กำหนดและประกาศในตลาดหลักทรัพย์แห่งประเทศไทยเท่านั้น
- 1.2 เพื่อให้การประชุมดำเนินไปอย่างราบรื่น เมื่อท่านประสงค์จะร่วมประชุมผ่านสื่ออิเล็กทรอนิกส์ โดยได้ลงทะเบียนเข้าร่วมการประชุม และได้รับคำยืนยันเข้าร่วมประชุมจากระบบแล้ว การลงคะแนนเสียงของท่านจะต้องดำเนินการผ่านระบบ IR Plus AGM เท่านั้น
- 1.3 ในการประชุมผ่านสื่ออิเล็กทรอนิกส์ จะเปิดระบบให้ท่านผู้ถือหุ้นและผู้รับมอบฉันทะทำการยืนยันตัวตน โดยเริ่มตั้งแต่วันที่ 2 เมษายน 2569 เวลา 09.00 น. เพื่อให้พร้อมในการลงทะเบียนเข้าร่วมการประชุมในวันประชุม

2. การตรวจสอบความถูกต้องของข้อมูลและเอกสาร

- 2.1 ท่านผู้ถือหุ้น / ผู้รับมอบฉันทะ ตกลงและรับทราบว่า บริษัทฯ มีสิทธิในการตรวจสอบความถูกต้องแท้จริงและความสมบูรณ์ของข้อมูลและเอกสารที่ท่านได้ให้ไว้ ในกรณีที่บริษัทฯ ได้ตรวจสอบเอกสารและข้อมูลที่ท่านได้ให้ไว้แล้วพบว่า เอกสารและข้อมูลดังกล่าวนั้นถูกต้องแท้จริงและสมบูรณ์ บริษัทฯ จะทำการอนุมัติและแจ้งผลการยืนยันตัวตนสำเร็จ
- 2.2 กรณีบริษัทฯ ตรวจสอบข้อมูลแล้วพบว่าข้อมูลไม่ถูกต้อง ไม่สมบูรณ์ หรือเป็นเท็จ บริษัทฯ จะดำเนินการขอเอกสารเพิ่มเติม เพื่อเป็นการยืนยันตัวตนหรือความถูกต้อง หรืออาจดำเนินการปฏิเสธการลงทะเบียน แล้วแต่กรณี ซึ่งในการปฏิเสธดังกล่าว ผู้ถือหุ้น / ผู้รับมอบฉันทะ สามารถดำเนินการยืนยันสิทธิในการเข้าร่วมประชุมได้อีกครั้ง

3. ข้อมูลส่วนบุคคล

- 3.1 ข้อมูลส่วนบุคคล หมายถึง ข้อมูลเกี่ยวกับบุคคลซึ่งทำให้สามารถระบุตัวบุคคลนั้นได้ ไม่ว่าทางตรง หรือทางอ้อม รวมถึงแต่ไม่จำกัดอยู่เพียง ชื่อ นามสกุล เพศ เลขที่ประจำตัวประชาชน หมายเลขหนังสือเดินทาง รูปถ่าย วันเดือนปีเกิด สัญชาติ อายุ เป็นต้น
- 3.2 ท่านผู้ถือหุ้น / ผู้รับมอบฉันทะ ยินยอมให้บริษัทฯ เก็บรวบรวม และประมวลผลข้อมูลส่วนบุคคลของท่าน เพื่อดำเนินการตรวจสอบสิทธิและยืนยันตัวตนของท่าน ตามวัตถุประสงค์ที่กฎหมายอันเกี่ยวกับการประชุม กำหนด
- 3.3 บริษัทฯ จะเก็บข้อมูลส่วนบุคคลดังกล่าวตามระยะเวลาที่กฎหมายกำหนด ทั้งนี้ ไม่เกิน 10 ปี โดยเมื่อพ้นระยะเวลา ดังกล่าวบริษัทฯ จะดำเนินการทำลายข้อมูลออกจากระบบ

4. ข้อกำหนดอื่นๆ

- 4.1 เนื้อหา ภาพ และเสียงในการประชุมเป็นทรัพย์สินทางปัญญาของบริษัทฯ แต่เพียงผู้เดียว และบริษัทฯ ไม่อนุญาต ให้ท่านทำการบันทึก ดัดแปลง หรือเผยแพร่ภาพและเสียงในการประชุม บริษัทฯ ขอสงวนสิทธิ์ในการดำเนินการ ตามกฎหมายต่อผู้ที่กระทำการดังกล่าว
- 4.2 ในกรณีที่ท่านผู้ถือหุ้น / ผู้รับมอบฉันทะใช้งานระบบต่างๆ ที่เกี่ยวข้องกับการประชุมผ่านระบบ IR Plus AGM ไม่ว่าจะด้วยประการใดๆ ซึ่งไม่เป็นไปตามข้อกำหนดฉบับนี้ หรือไม่เป็นไปตามคู่มืออื่นๆ ที่บริษัทฯ ได้จัดให้กับผู้ถือหุ้น เพื่อใช้ประกอบการประชุม จนเป็นเหตุให้บริษัทฯ ได้รับความเสียหายไม่ว่าด้วยประการใดๆ ท่านผู้ถือหุ้น และ/ หรือ ผู้รับมอบฉันทะรายดังกล่าว จะต้องรับผิดชอบค่าใช้จ่าย ค่าใช้จ่ายต่างๆ ที่เกิดจากการฟ้องร้องดำเนินคดีจาก บุคคลภายนอก รวมถึงการฟ้องร้องดำเนินคดีโดยบริษัทฯ ต่อท่านผู้ถือหุ้น และ/หรือ ผู้รับมอบฉันทะผู้กระทำการ ดังกล่าว
- 4.3 บริษัทฯ ขอสงวนสิทธิ์ในการกระทำการใดๆ ในกรณีที่ผู้ถือหุ้นไม่ยินยอมปฏิบัติตามข้อกำหนดฉบับนี้ และอาจ พิจารณาระงับสิทธิการเข้าร่วมการประชุมผ่านระบบ IR Plus AGM หากในระหว่างการประชุมผู้ถือหุ้น / ผู้รับ มอบฉันทะไม่ดำเนินการตามข้อกำหนดฉบับนี้

หมายเหตุ : ในกรณีที่มิมีปัญหาการใช้ระบบ IR Plus AGM โปรดติดต่อผู้ดูแลระบบได้ที่ +662 023 8800 ต่อ 2 ในวันและ เวลาทำการ จันทร์ ถึง ศุกร์ เวลา 09.00 – 17.00 น.

IR PLUS AGM

ระบบประชุมผู้ถือหุ้นทางอิเล็กทรอนิกส์ (E-AGM)

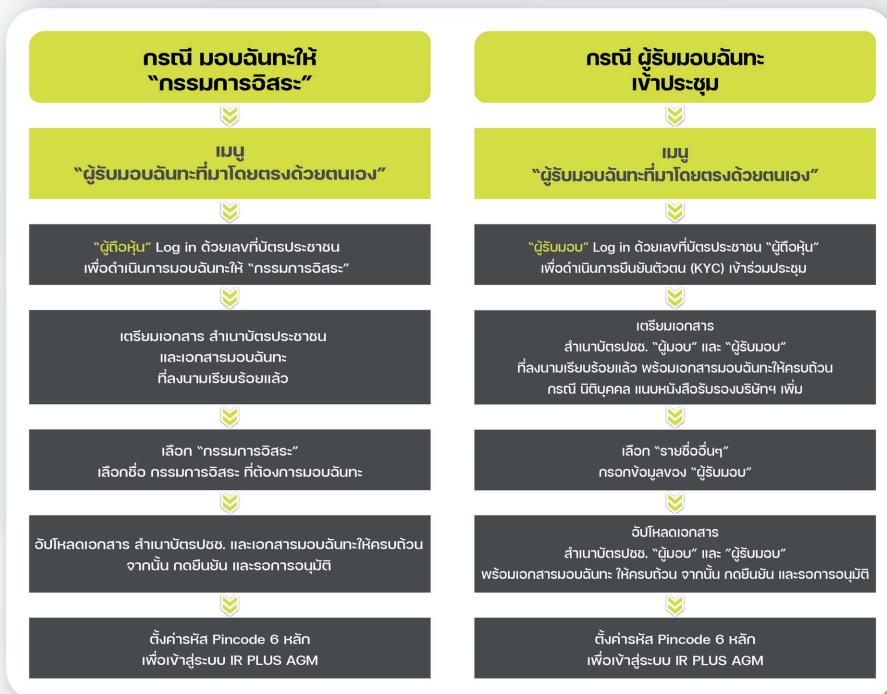
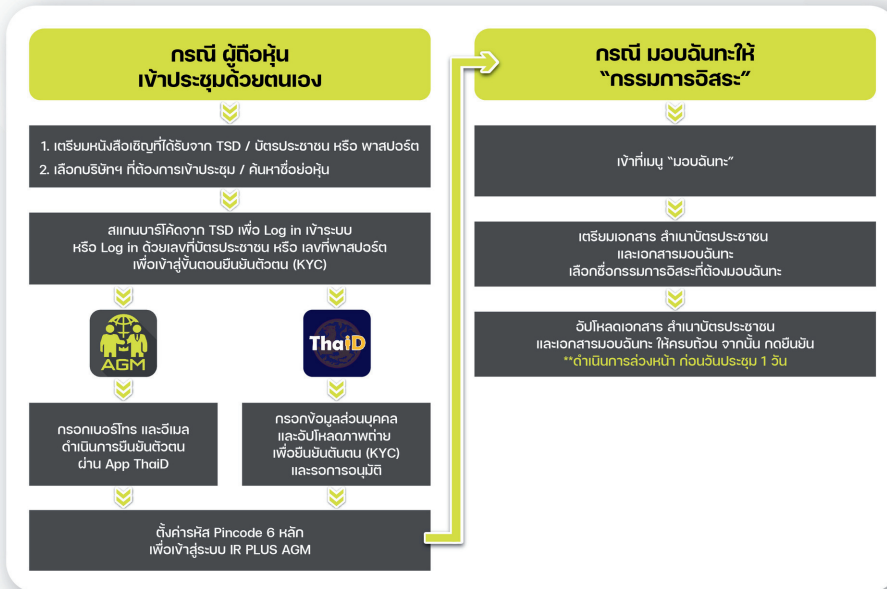
1. ดาวน์โหลด และติดตั้งแอปพลิเคชัน "IR PLUS AGM" จาก App Store (iOS 15 ขึ้นไป) หรือ Google Play Store (เวอร์ชัน 9 ขึ้นไป)



หรือเข้าระบบผ่าน Web App พิมพ์ "webagm.irplus.in.th" บน Google เข้าระบบได้ทันที โดยไม่ต้องติดตั้งโปรแกรมใดเพิ่ม

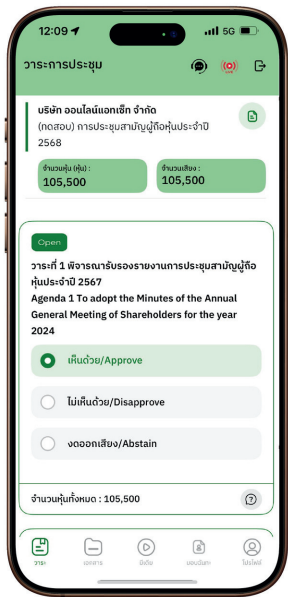
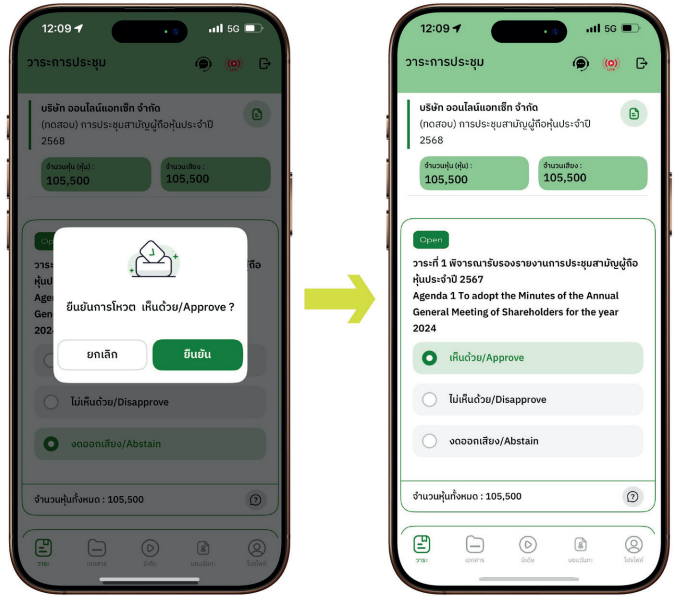
2. ขั้นตอนการยืนยันตัวตน (KYC)

- เลือกบริษัทที่ต้องการเข้าร่วมประชุม และเลือกสถานะผู้ใช้งาน จากนั้นกด Login เข้าระบบด้วยเลขที่บัตรประชาชนผู้ถือหุ้น
- กรอกข้อมูล ถ่ายภาพบัตรประชาชน และภาพตนเองผู้บัตรประชาชน เพื่อยืนยันตัวตน
- กรอกรหัส OTP ที่ได้รับจากระบบ ผ่านช่องทางที่เลือก (ข้อความ หรือ e-mail)
- ระบบแจ้งผลการยืนยันตัวตน (KYC) "สำเร็จ" หรือ "ไม่สำเร็จ" กรณี ไม่สำเร็จ ให้ดำเนินการ KYC ใหม่ตามขั้นตอนอีกครั้ง
- สร้างรหัส PIN Code สำหรับเข้าร่วมประชุม



3. วิธีการโหวตลงคะแนน

ระบบจะ Default ผลโหวต “เห็นด้วย” ทุกวาระ สามารถเปลี่ยนแปลงผลโหวต “ไม่เห็นด้วย” หรือ “งดออกเสียง” จากนั้น กดยืนยัน ระบบจะเปลี่ยนผลโหวตให้ทันที ดังรูป.



4. การตามคำถาม รูปแบบข้อความ และรูปแบบ VDO Call

🗨️ กรณี สอบถามรูปแบบภาพและเสียง (VDO Call)

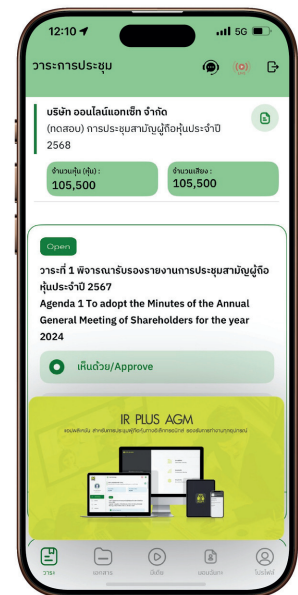
คลิกเลือก 🗨️ ที่ปรากฏด้านบนหน้าจอ จากนั้น พิมพ์ คำถามที่ต้องการสอบถามเบื้องต้น จากนั้น รอการติดต่อกลับจากเจ้าหน้าที่

❓ กรณี สอบถามรูปแบบข้อความ

คลิกเลือก ❓ ที่แสดงอยู่ในทุกวาระ เพื่อส่งคำถามที่ต้องการสอบถามในวาระนั้นๆ สามารถพิมพ์คำถามเข้ามาในระบบได้ตลอดเวลา จนกว่าจะมีการปิดวาระ

5. เมนูการใช้งานอื่นๆ

- 📄 : เอกสารประกอบการประชุม
- 🎥 : มีเดีย หรือ วิดีโอนำเสนอบริษัทฯ
- 📄 : มอวฉันทะ *กรณี มอวให้กรรมการอิสระเท่านั้น และต้องดำเนินการล่วงหน้าก่อนถึงวันประชุม 1 วัน
- 👤 : โพรไฟล์ผู้ถือหุ้น
- 🏠 : ออกจากระบบ **เมื่อกดยืนยันออกจากระบบ คะแนนเสียงของท่านจะถูกตัดออกจากฐานเสียงทันที
- 📺 : Live stream หรือ ภาพถ่ายทอดสดการประชุม



หากพบปัญหาในการใช้งาน สามารถติดต่อ IR PLUS AGM Call Center
โทร : 02-023-8800 ต่อ 2 ในวันและเวลาทำการ จ-ศ 09.00 - 17.00 น.



Add Line id : @irplusagm

หรือสแกน QR Code แจ้งปัญหาการใช้งานระบบเพื่อรับการช่วยเหลือได้อย่างรวดเร็ว



ขั้นตอนผู้ถือหุ้น / ผู้รับมอบฉันทะ ยืนยันตัวตนผ่าน APPLICATION IR PLUS AGM

กรณี ผู้ถือหุ้น เข้าประชุมด้วยตนเอง

1. เตรียมหนังสือเชิญที่ได้รับจาก TSD / บัตรประชาชน หรือ พาสปอร์ต
2. เลือกบริษัทฯ ที่ต้องการเข้าประชุม / ค้นหาชื่อย่อหุ้น

สแกนบาร์โค้ดจาก TSD เพื่อ Log in เข้าสู่ระบบ หรือ Log in ด้วยเลขที่บัตรประชาชน หรือ เลขที่พาสปอร์ต เพื่อเข้าสู่ขั้นตอนยืนยันตัวตน (KYC)



กรอกเบอร์โทร และอีเมล
ดำเนินการยืนยันตัวตน
ผ่าน App ThaiID



กรอกข้อมูลส่วนบุคคล
และอัปโหลดภาพถ่าย
เพื่อยืนยันตัวตน (KYC)
และรอการอนุมัติ

ตั้งค่าน์รหัส Pincode 6 หลัก
เพื่อเข้าสู่ระบบ IR PLUS AGM

กรณี เปลี่ยนเป็นมอบฉันทะให้ "กรรมการอิสระ"

เข้าที่เมนู "มอบฉันทะ"

เตรียมเอกสาร สำเนาบัตรประชาชน
และเอกสารมอบฉันทะ
เลือกชื่อกรรมการอิสระที่ต้องมอบฉันทะ

อัปโหลดเอกสาร สำเนาบัตรประชาชน
และเอกสารมอบฉันทะ ให้ครบถ้วน จากนั้น กดยืนยัน
**ดำเนินการล่วงหน้า ก่อนวันประชุม 1 วัน

ในวันประชุม ผู้ถือหุ้น/ผู้รับมอบฉันทะ Log in เข้าสู่ระบบ IR PLUS AGM
กรอกค่าน์รหัส Pincode 6 หลัก เพื่อลงทะเบียนเข้าร่วมประชุม




ดาวน์โหลด
Application IR PLUS AGM
ระบบ iOS 15 ขึ้นไป



ดาวน์โหลด
Application IR PLUS AGM
ระบบ Android Ver. 9 ขึ้นไป



คู่มือการใช้งาน
ระบบ IR PLUS AGM
TH และ ENG



การใช้งานบน Web App
"webagm.irplus.in.th"

สอบถาม
ข้อมูลเพิ่มเติม
add id line



@irplusagm

Call center : 02-023-8800 กด 2
อีเมล : irplus.agm@irplus.in.th



ขั้นตอนผู้ถือหุ้น / ผู้รับมอบฉันทะ ยืนยันตัวตนผ่าน APPLICATION IR PLUS AGM

กรณี มอบฉันทะให้ "กรรมการอิสระ"

เมนู "ผู้รับมอบฉันทะที่มาโดยตรงด้วยตนเอง"

"ผู้ถือหุ้น" Log in ด้วยเลขที่บัตรประชาชน
เพื่อดำเนินการมอบฉันทะให้ "กรรมการอิสระ"

เตรียมเอกสาร สำเนาบัตรประชาชน
และเอกสารมอบฉันทะ
ที่ลงนามเรียบร้อยแล้ว

เลือก "กรรมการอิสระ"
เลือกชื่อ กรรมการอิสระ ที่ต้องการมอบฉันทะ

อัปโหลดเอกสาร สำเนาบัตรประชาชน.
และเอกสารมอบฉันทะให้ครบถ้วน
จากนั้น กดยืนยัน และรอการอนุมัติ

ตั้งค่านี้อหัส Pincode 6 หลัก
เพื่อเข้าสู่ระบบ IR PLUS AGM

กรณี ผู้รับมอบฉันทะ เข้าประชุม

เมนู "ผู้รับมอบฉันทะที่มาโดยตรงด้วยตนเอง"

"ผู้รับมอบ" Log in ด้วยเลขที่บัตรประชาชน "ผู้ถือหุ้น"
เพื่อดำเนินการยืนยันตัวตน (KYC) เข้าร่วมประชุม

เตรียมเอกสาร
สำเนาบัตรประชาชน, "ผู้มอบ" และ "ผู้รับมอบ"
ที่ลงนามเรียบร้อยแล้ว พร้อมเอกสารมอบฉันทะให้ครบถ้วน
กรณี มีนิติบุคคล แนบหนังสือรับรองบริษัทฯ เพิ่ม

เลือก "รายชื่ออื่นๆ"
กรอกข้อมูลของ "ผู้รับมอบ"

อัปโหลดเอกสาร
สำเนาบัตรประชาชน, "ผู้มอบ" และ "ผู้รับมอบ"
พร้อมเอกสารมอบฉันทะ ให้ครบถ้วน
จากนั้น กดยืนยัน และรอการอนุมัติ

ตั้งค่านี้อหัส Pincode 6 หลัก
เพื่อเข้าสู่ระบบ IR PLUS AGM

ในวันประชุม ผู้ถือหุ้น/ผู้รับมอบฉันทะ Log in เข้าสู่ระบบ IR PLUS AGM
กรอกค่านี้อหัส Pincode 6 หลัก เพื่อลงทะเบียนเข้าร่วมประชุม




ดาวน์โหลด
Application IR PLUS AGM
ระบบ iOS 15 ขึ้นไป



ดาวน์โหลด
Application IR PLUS AGM
ระบบ Android Ver. 9 ขึ้นไป



คู่มือการใช้งาน
ระบบ IR PLUS AGM
TH และ ENG



การใช้งานบน Web App
"webagm.irplus.in.th"

สอบถาม
ข้อมูลเพิ่มเติม
add id line



@irplusagm

Call center : 02-023-8800 กด 2
อีเมล : irplus.agm@irplus.in.th