

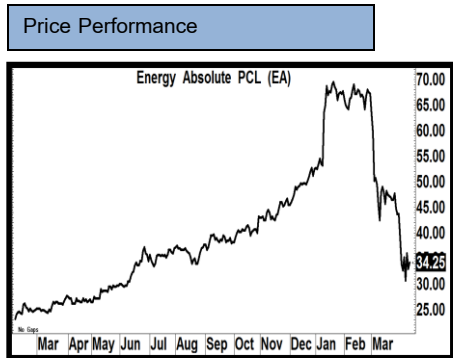
| | | | | | |
|----------------|-------------------------------------------|---------------------|------------------------|--------------------------------|---------------------------|
| Stock EA | Target Price 40.00 (Upside +16.79%) | Rating BUY CG | Sector ENERG | Paid-up (ลบ.) 373.00 | Report Date 17/04/2561 |
| Price 34.25 | | | IAA Consensus 44.25 | Market Cap.(ลบ.) 127,752.50 | Free Float 39.86% |

Best Time to "BUY"

- ช่วง 1Q61 คาดกำไรโต 7.4%YoY จากการรับรู้รายได้จากทั้งโซลาร์และลม แม้ช่วง 1Q61 คาด EA จะมีอัตรากำไรขึ้นต้นลดเหลือ 48.2% จาก 49.2% ในช่วง 1Q60 หลังมีรายได้ไปโอดีเซล (มาร์จินต่ำ) เข้ามามีสัดส่วนมากขึ้นหลังใช้สัดส่วน B7 ตั้งแต่เดือนพ.ค.60 แต่คาดถูกชดเชยได้ด้วยปัจจัยบวกจาก 1) รายได้หลักที่คาดโต 17.9%YoY สุรับดับ 3,120 ล้านบาท ซึ่งหลักๆ มาจากการรับรู้รายได้โรงไฟฟ้าลมหาดกั้งหัน (126MW) หลังเริ่ม COD ครบทั้ง 3 โรงตั้งแต่ช่วง 2Q60 โดยคาดมี Capacity Factor ที่ระดับ 27% ในช่วง 1Q61 และรายได้ของธุรกิจไปโอดีเซลที่คาดโตราว 8%YoY หลังใช้สัดส่วน B7 ซึ่งสูงกว่า B5 ในช่วง 1Q60 ส่วนรายได้โรงไฟฟ้าโซลาร์ 4 โรง (278MW) คาดทรงตัวใกล้เคียงช่วงเดียวกันปีก่อน และ 2) SG&A/Sales ที่คาดลดเหลือ 5.3% จาก 5.4% ในช่วง 1Q60 หลังเกิดผลประหยัดต่อขนาดจากการรับรู้รายได้ที่เพิ่มขึ้นมากของโรงไฟฟ้าลม ส่งผลให้ช่วง 1Q61 คาด EA จะมีกำไรปกติ 1,017 ล้านบาท โต 7.4%YoY

| Major Shareholders (20/03/2561) | |
|---------------------------------|--------|
| UBS AG SINGAPORE BRANCH | 29.52% |
| นาย สมโภชน์ อาหุนัย | 23.44% |
| นาง มุกดา บุญเสียง | 4.52% |
| บจ. ไทยเอ็นวีดีอาร์ | 4.00% |
| นาย ลุชัย ภูษินอนันต์ | 3.91% |

- ปี 61 คาดกำไรโต 25.1%YoY จากการรับรู้รายได้เต็มปีของโรงไฟฟ้าลมหาดกั้งหัน (126MW) เรายังคงคาดว่าปี 2561 EA จะมีกำไรปกติ 4,777 ล้านบาท โต 25.1%YoY ด้วยแรงหนุนจากรายได้หลักที่คาดโต 17.5%YoY สุรับดับ 13,605 ล้านบาท แบ่งเป็น 1) การรับรู้รายได้เต็มปีของโรงไฟฟ้าลมหาดกั้งหัน (126MW) เป็นปีแรก โดยคาดมี Capacity Factor ที่ระดับ 25% หรือราว 6 ชั่วโมงต่อวัน 2) การรับรู้รายได้ของต่อเนื่องของโรงไฟฟ้าโซลาร์ (278MW) จากปริมาณการผลิตไฟที่ระดับ 620 ล้านหน่วยต่อปี ซึ่งใกล้เคียงกับปี 2560 3) รายได้ไปโอดีเซลคาดโต 4%YoY จากสัดส่วนผสมน้ำมันไปโอดีเซลที่ระดับ 7% (B7) ตลอดทั้งปี และ 4) การเริ่มรับรู้รายได้บางส่วนจากการดำเนินการเชิงพาณิชย์ (COD) ของโรงไฟฟ้าลมหมุนวนอีก 5 โรง (260MW) ในช่วงปลายปีนี้ นอกจากนี้อัตรากำไรขึ้นต้นคาดเพิ่มเป็น 50.4% จาก 47.8% ในปี 2560 หลังมีสัดส่วนรายได้จากโรงไฟฟ้าลม (มาร์จินสูง) เพิ่มขึ้น บวกกับ SG&A/Sales คาดลดเหลือ 5.1% จาก 5.8% ในปี 2560 จากเกิดผลประหยัดต่อขนาด



- เพิ่มคำแนะนำเป็น "ซื้อ" ด้วย Upside 16.8% จากมูลค่าพื้นฐานปี 61 ที่ 40 บาท เนื่องด้วยช่วง 2 ปีนี้ (ปี 2561-2562) คาดกำไรจะโตเฉลี่ยปีละ 39.6% จากรับรายได้โรงไฟฟ้าโซลาร์และลมด้วยกำลังผลิตรวม 664MW บวกกับตั้งแต่ช่วง 2H62 คาดจะเริ่มรับรู้รายได้ธุรกิจแบตเตอรี่เฟสแรก (1GW) ราวปีละ 3,500 ล้านบาท อีกทั้งยังมี Upside Risk จากธุรกิจแบตเตอรี่ในช่วงเฟส 2 (49GW) และธุรกิจรถยนต์ไฟฟ้า (EV Car) ที่คาดเริ่มจัดจำหน่ายในปี 2563 หลังเปิดตัวรถต้นแบบในงานมอเตอร์โชว์เมื่อเดือนมี.ค.61 ซึ่งเรายังไม่ได้รวมในประมาณการ อีกทั้งช่วงที่ผ่านมาราคาหุ้นปรับลดลงจนกลับมา Upside 16.8% จากมูลค่าพื้นฐานปี 2561 ที่ 40 บาท (วิธี SOTP) แบ่งเป็น 1) ธุรกิจโรงไฟฟ้าโซลาร์, ลม และไปโอดีเซล มูลค่าหุ้นละ 30 บาท และ 2) ธุรกิจแบตเตอรี่ในช่วงเฟส 1 มูลค่าหุ้นละ 10 บาท ดังนั้นเราจึงขอปรับเพิ่มคำแนะนำจากเดิม "ขาย" เป็น "ซื้อลงทุน"

FINANCIAL SUMMARY

| Year end 31 Dec | 2558 | 2559 | 2560 | 2561F | 2562F |
|--------------------|-------|--------|--------|--------|--------|
| Sales (BT m) | 9,197 | 10,392 | 11,580 | 13,605 | 19,784 |
| Norm Profit (Bt m) | 2,689 | 3,378 | 3,757 | 4,777 | 7,325 |
| Net Profit (Bt m) | 2,687 | 3,252 | 3,817 | 4,777 | 7,325 |
| EPS (Bt) | 0.72 | 0.87 | 1.02 | 1.28 | 1.96 |
| DPS (Bt) | 0.10 | 0.15 | 0.20 | 0.26 | 0.39 |
| Dividend Yield (%) | 0.29 | 0.44 | 0.58 | 0.75 | 1.15 |
| EV/EBITDA (x) | 36.06 | 27.76 | 23.52 | 20.12 | 14.06 |
| PER (x) | 47.55 | 39.29 | 33.47 | 26.74 | 17.44 |
| BVS (Bt) | 2.28 | 3.05 | 3.93 | 5.01 | 6.72 |
| PBV (X) | 15.02 | 11.22 | 8.71 | 6.83 | 5.10 |
| ROAE (%) | 37.32 | 32.70 | 29.31 | 28.63 | 33.47 |

Source: AECS Research

จิรภัทร โบสุวรรณ
เลขทะเบียนนักวิเคราะห์ 040051
E-mail : Jirapat.b@aece.com

รายงานฉบับนี้จัดทำโดย บมจ. หลักทรัพย์เออีซี "บริษัท" โดยจัดทำขึ้นบนพื้นฐานของแหล่งข้อมูลที่น่าเชื่อถือ อย่างไรก็ดี บริษัทไม่สามารถรับรองความถูกต้องสมบูรณ์ของข้อมูลดังกล่าวได้ และเอกสารนี้จัดทำขึ้นเพื่อใช้ประโยชน์ในการเป็นข้อมูลประกอบการตัดสินใจลงทุนเท่านั้น มิได้เป็นการชี้นำ ชักชวน หรือเสนอแนะให้ซื้อหรือขายหรือประกันราคาหลักทรัพย์ตามที่ปรากฏในเอกสารฉบับนี้แต่อย่างใด ทั้งนี้บริษัทจึงไม่รับผิดชอบต่อความเสียหายใดๆ ที่เกิดขึ้นจากการนำข้อมูลหรือความเห็นในรายงานฉบับนี้ไปใช้ไม่ว่ากรณีใดก็ตาม ดังนั้นผู้ลงทุนจึงควรศึกษาข้อมูลและใช้ดุลยพินิจอย่างรอบคอบในการตัดสินใจลงทุน นอกจากนี้บริษัทขอสงวนสิทธิ์ในข้อมูลและความคิดเห็นที่ปรากฏอยู่ในรายงานฉบับนี้ไม่ว่าบางส่วน หรือ ทำซ้ำ ดัดแปลง แก้ไข หรือนำออกเผยแพร่แก่สาธารณชนจะต้องได้รับอนุญาตจากบริษัทก่อน

คาดการณ์ผลการดำเนินงานรายไตรมาส

| Financial Quarterly (Bt mn) | 1Q60 | 2Q60 | 3Q60 | 4Q60 | 1Q61F | %YoY | %QoQ | 2559 | 2560 | %YoY |
|-----------------------------|---------|---------|---------|---------|---------|----------|----------|---------|---------|---------|
| Sales | 2,646 | 2,933 | 3,097 | 2,904 | 3,120 | 17.9% | 7.4% | 10,392 | 11,580 | 11.4% |
| Cost of sales | (1,345) | (1,563) | (1,622) | (1,516) | (1,616) | 20.2% | 6.6% | (5,637) | (6,046) | 7.2% |
| Gross profit | 1,301 | 1,370 | 1,475 | 1,388 | 1,504 | 15.6% | 8.3% | 4,755 | 5,534 | 16.4% |
| SG&A | (143) | (145) | (169) | (211) | (165) | 15.7% | (21.7%) | (433) | (667) | 54.0% |
| Other income/expense | 37 | 15 | (7) | (13) | (2) | (105.4%) | (85.1%) | 47 | 32 | (32.3%) |
| EBIT | 1,195 | 1,240 | 1,299 | 1,164 | 1,337 | 11.8% | 14.8% | 4,369 | 4,899 | 12.1% |
| Finance expenses | (249) | (284) | (331) | (321) | (320) | 28.5% | (0.3%) | (995) | (1,184) | 19.0% |
| Corporate Tax | 1 | 1 | 1 | 39 | 1 | 0.0% | (97.7%) | 6 | 42 | 668.8% |
| Normalized profit | 947 | 958 | 969 | 883 | 1,017 | 7.4% | 15.2% | 3,378 | 3,757 | 11.2% |
| Extraordinary items | 33 | 9 | 7 | 12 | 0 | (100.0%) | (100.0%) | (127) | 61 | 308.4% |
| Net Profit | 979 | 966 | 976 | 896 | 1,017 | 3.9% | 13.6% | 3,252 | 3,817 | 17.4% |
| EPS (Bt) | 0.26 | 0.26 | 0.26 | 0.24 | 0.27 | 3.9% | 13.6% | 0.87 | 1.02 | 17.4% |

Key ratios

| | | | | | | | | | |
|--------------|-------|-------|-------|-------|-------|--|--|-------|-------|
| Gross margin | 49.2% | 46.7% | 47.6% | 47.8% | 48.2% | | | 45.8% | 47.8% |
| SG&A/Sales | 5.4% | 4.9% | 5.5% | 7.3% | 5.3% | | | 4.2% | 5.8% |
| EBIT margin | 45.2% | 42.3% | 41.9% | 40.1% | 42.8% | | | 42.0% | 42.3% |
| Net margin | 37.0% | 32.9% | 31.5% | 30.8% | 32.6% | | | 31.3% | 33.0% |

Source : Company, AECS Research

โรงไฟฟ้าพลังงานลม (กำลังการผลิตรวม 386MW)

| โรงไฟฟ้าลม | กำลังการผลิต (MW) | ที่ตั้ง | COD | Adder (บาท/kwh) | ความคืบหน้า |
|--------------|-------------------|-----------------------------------|------------|-----------------|------------------------------|
| หาดกั้งหัน 1 | 36 | อ.ระโนด จ.สงขลา | 3 มี.ค.60 | 3.5 | COD เรียบร้อยแล้ว |
| หาดกั้งหัน 2 | 45 | อ.หัวไทร จ.นครศรีธรรมราช | 10 มิ.ย.60 | 3.5 | COD เรียบร้อยแล้ว |
| หาดกั้งหัน 3 | 45 | อ.ปากพนัง จ.นครศรีธรรมราช | 23 มิ.ย.60 | 3.5 | COD เรียบร้อยแล้ว |
| หูนามาน 1 | 45 | ต.นายางกลัก อ.เทพสถิต จ.ชัยภูมิ | 4Q61 | 3.5 | อยู่ระหว่างดำเนินการก่อสร้าง |
| หูนามาน 5 | 48 | ต.โป่งนก อ.เทพสถิต จ.ชัยภูมิ | 4Q61 | 3.5 | อยู่ระหว่างดำเนินการก่อสร้าง |
| หูนามาน 8 | 45 | ต.นายางกลัก อ.เทพสถิต จ.ชัยภูมิ | 4Q61 | 3.5 | อยู่ระหว่างดำเนินการก่อสร้าง |
| หูนามาน 9 | 42 | ต.โป่งนก อ.เทพสถิต จ.ชัยภูมิ | 4Q61 | 3.5 | อยู่ระหว่างดำเนินการก่อสร้าง |
| หูนามาน 10 | 80 | ต.บ้านขวน อ.บ้านเหลื่อม จ.ชัยภูมิ | 4Q61 | 3.5 | อยู่ระหว่างดำเนินการก่อสร้าง |

Source: Company

รายงานฉบับนี้จัดทำโดย บมจ. หลักทรัพย์เออีซี "บริษัท" โดยจัดทำขึ้นบนพื้นฐานของแหล่งข้อมูลที่น่าเชื่อถือ อย่างไรก็ตาม บริษัทไม่สามารถรับรองความถูกต้องสมบูรณ์ของข้อมูลดังกล่าวได้ และเอกสารนี้จัดทำขึ้นเพื่อใช้ประโยชน์ในการเป็นข้อมูลประกอบการตัดสินใจลงทุนเท่านั้น มิได้เป็นการชี้นำ ชักชวน หรือเสนอแนะให้ซื้อหรือขายหรือประกันราคาหลักทรัพย์ตามที่ปรากฏในเอกสารฉบับนี้แต่อย่างใด ทั้งนี้บริษัทจึงไม่รับผิดชอบต่อความเสียหายใดๆ ที่เกิดขึ้นจากการนำข้อมูลหรือความเห็นในรายงานฉบับนี้ไปใช้ไม่ว่ากรณีใดก็ตาม ดังนั้นผู้ลงทุนจึงควรศึกษาข้อมูลและใช้ดุลยพินิจอย่างรอบคอบในการตัดสินใจลงทุน นอกจากนี้บริษัทขอสงวนสิทธิ์ในข้อมูลและความคิดเห็นที่ปรากฏอยู่ในรายงานฉบับนี้ไม่ว่าบางส่วน หรือ ทำซ้ำ ดัดแปลง แก้ไข หรือนำออกเผยแพร่แก่สาธารณชนจะต้องได้รับอนุญาตจากบริษัทก่อน

Corporate Governance Report of Thai Listed companies 2017








| | | | | | | | | | |
|--------|--------|--------|--------|--------|-------|--------|--------|--------|--------|
| ADVANC | AKP | ANAN | AOT | AP | BAFS | BANPU | BAY | BGP | BIGC |
| BTS | BWG | CFRESH | CHO | CK | CNT | CPF | CPN | CSL | DELTA |
| DEMCO | DRT | DTAC | DTC | EASTW | EGCO | GC | GCAP | GFPT | GOLD |
| GPSC | GRAMMY | GUNKUL | HANA | HMPRO | ICC | ICHI | INTUCH | IRPC | IVL |
| JSP | KBANK | KCE | KKP | KTB | KTC | LHBANK | LPN | MBK | MCOT |
| MINT | MONO | NCH | NKI | NYT | OTO | PHOL | PLANB | PPS | PRANDA |
| PRG | PSH | PSL | PTG | PTT | PTTEP | PTTGC | PYLON | Q-CON | QH |
| QTC | RATCH | ROBINS | SAMART | SAMTEL | SAT | SC | SCB | SCC | SCCC |
| SE-ED | SIM | SIS | SITHAI | SNC | SPALI | SPRC | SSEC | STEC | SVI |
| SYNTEC | TCAP | THANA | THCOM | THREL | TISCO | TKT | TMB | TNDT | TOP |
| TRC | TRUE | TSC | TTCL | TU | TVO | UV | VGI | WACOAL | WAVE |



| | | | | | | | | | |
|-------|--------|--------|--------|--------|--------|--------|--------|--------|--------|
| 2S | AAV | ACAP | AGE | AH | AHC | AIRA | AIT | ALT | AMANAH |
| AMATA | AMATAV | APCO | ARIP | ASIA | ASIMAR | ASK | ASP | AUCT | AYUD |
| BBL | BCPG | BDMS | BEC | BEM | BFIT | BJC | BJCHI | BLA | BOL |
| BROOK | BRR | BTW | CEN | CENDEL | CGH | CHARAN | CHEWA | CHG | CHOW |
| CI | CIG | CIMBT | CKP | CM | CNS | COL | COM7 | CPI | CSC |
| CSP | CSS | DCC | EA | EASON | ECF | ECL | EE | EPG | ERW |
| FN | FNS | FORTH | FPI | FSMART | FVC | GBX | GEL | GLOBAL | GLOW |
| HARN | HOTPOT | HYDRO | ILINK | INET | IRC | IT | ITD | JWD | K |
| KGI | KKK | KOOL | KSL | KTIS | L&E | LALIN | LANNA | LH | LHK |
| LIT | LOXLEY | LRH | LST | M | MACO | MAJOR | MAKRO | MALEE | MBKET |
| MC | MEGA | MFC | MFEC | MOONG | MSC | MTI | MTLS | NOBL | NOK |
| NSI | NTV | NWR | OCC | OGC | OISHI | ORI | PAP | PATO | PB |
| PCSGH | PDI | PE | PG | PJW | PLANET | PLAT | PM | PPP | PR |
| PREB | PRINC | PT | RICHY | RML | RS | RWI | S | S&J | SABINA |
| SALFE | SAMCO | SAWAD | SCG | SCI | SCN | SEAFCO | SEAOIL | SENA | SFP |
| SIAM | SINGER | SIRI | SMK | SMPC | SMT | SNP | SORKON | SPC | SPI |
| SPPT | SR | SST | STA | STA | STPI | SUC | SUSCO | SUTHA | SWC |
| SYMC | SYNEX | TAE | TAKUNI | TASCO | TBSP | TCC | TEAM | TF | TFG |
| TGCI | THAI | THANI | THIP | THRE | TICON | TIPCO | TIW | TK | TKN |
| TKS | TMC | TMILL | TMT | TMT | TNITY | TNL | TOG | TPAC | TPCORP |
| TRT | TRU | TSE | TSR | TSTE | TSTH | TTA | TTW | TVI | TVO |
| TWP | TWPC | U | UAC | UMI | UP | UPF | UPOIC | UWC | VIH |
| VNT | WICE | WINNER | XO | YUASA | ZMICO | | | | |



| | | | | | | | | | |
|--------|--------|--------|-------|--------|--------|--------|--------|--------|-------|
| AEC | AEONTS | AF | AI | AKR | ALLA | ALUCON | AMA | AMARIN | AMC |
| APURE | AQUA | ARROW | AS | ASEFA | ASIAN | ASN | ATP30 | AU | BA |
| BCH | BEAUTY | BH | BIG | BIZ | BLAND | BPP | BR | BROCK | BTC |
| BTNC | CBG | CCET | CCP | CGD | CITY | CMR | COLOR | COMAN | CPL |
| CSR | CTW | CTW | DCON | DIGI | DNA | EFORL | EKH | EPCO | ESSO |
| ETE | FE | FER | FOCUS | ESS | GENCO | GIFT | GIS | GLAND | GSTEL |
| GTB | GYT | HPT | HTC | HTECH | IFS | IHL | INSURE | IRCP | J |
| JMART | JMT | JUBILE | KASET | KBS | KCAR | KIAT | KWC | KYE | LDC |
| LEE | LPH | MATCH | MATI | M-CHAI | MDX | METCO | MG | MILL | MJD |
| MK | MODERN | MPG | NC | NCL | NDR | NEP | NETBAY | NPK | NPP |
| NUSA | OCEAN | PDG | PF | PICO | PIMO | PK | PL | PLE | PMTA |
| PRECHA | PRIN | PSTC | QLT | RCI | RCL | RJH | ROJNA | RPC | S11 |
| SANKO | SAPPE | SCP | SE | SGP | SKR | SKY | SLP | SMIT | SOLAR |
| SPA | SPCG | SPV | SPVI | SQ | SRICHA | SSC | STANLY | SUPER | SVOA |
| T | TACC | TCCC | TCCM | TFD | TIC | TLUXE | TM | TMD | TNP |
| TNR | TOPP | TPA | TPBI | TPCH | TPIPL | TPOLY | TPP | TRITN | TTI |
| TVT | TYCN | UOBKH | UPA | UREKA | UT | VIBHA | VPO | VTE | WIK |

| ช่วงคะแนน (Score) | สัญลักษณ์ (Range Number of Logo) | ความหมาย (Description) |
|-------------------|-------------------------------------------------------------------------------------|------------------------|
| 90 - 100 |  | ดีเลิศ Excellent |
| 80 - 89 |  | ดีมาก Very Good |
| 70 - 79 |  | ดี Good |
| 60 - 69 |  | ดีพอใช้ Satisfactory |
| 50 - 59 |  | ผ่าน Pass |
| ต่ำกว่า 50 | No logo given | N/A |

Disclaimer : การเปิดเผยผลการสำรวจของสมาคมส่งเสริมสถาบันกรรมการบริษัทไทย (IOD) ในเรื่องการกำกับดูแลกิจการ (Corporate Governance) นี้ เป็นการดำเนินการตามนโยบายของสำนักงานคณะกรรมการกำกับหลักทรัพย์และตลาดหลักทรัพย์ โดยการสำรวจของ IOD เป็นการสำรวจและประเมินจากข้อมูลของบริษัทจดทะเบียนในตลาดหลักทรัพย์แห่งประเทศไทย และตลาดหลักทรัพย์ เอ็ม เอ ไอ (MAI) ที่มีการเปิดเผยต่อสาธารณะ และเป็นข้อมูลที่มีผู้ลงทุนทั่วไปสามารถเข้าถึงได้ ดังนั้น ผลสำรวจดังกล่าวจึงเป็นการนำเสนอในมุมมองของบุคคลภายนอก โดยไม่ได้เป็นการประเมินการปฏิบัติ และมิได้มีการใช้ข้อมูลภายในเพื่อการประเมิน

ผลสำรวจดังกล่าวเป็นผลการสำรวจ ณ วันที่ปรากฏในรายงานการกำกับดูแลกิจการของบริษัทจดทะเบียนเหล่านั้น ดังนั้น ผลการสำรวจจึงอาจเปลี่ยนแปลงได้ภายหลังวันดังกล่าว ทั้งนี้ บริษัทหลักทรัพย์ เออีซี จำกัด (มหาชน) มิได้ยืนยันหรือรับรองถึงความถูกต้องของผลการสำรวจดังกล่าวแต่อย่างใด

รายงานฉบับนี้จัดทำโดย บมจ. หลักทรัพย์เออีซี "บริษัท" โดยจัดทำขึ้นบนพื้นฐานของแหล่งข้อมูลที่นำเสนอ อย่างไรก็ตาม บริษัทไม่สามารถรับรองความถูกต้องสมบูรณ์ของข้อมูลดังกล่าวได้ และเอกสารนี้จัดทำขึ้นเพื่อใช้ประโยชน์ในการเป็นข้อมูลประกอบการตัดสินใจลงทุนเท่านั้น มิได้เป็นการชี้แนะ ชักชวน หรือเสนอแนะให้ซื้อหรือขายหรือประกันราคาหลักทรัพย์ตามที่ปรากฏในเอกสารฉบับนี้แต่อย่างใด ทั้งนี้บริษัทจึงไม่รับผิดชอบต่อความเสียหายใดๆ ที่เกิดขึ้นจากการนำข้อมูลหรือความเห็นในรายงานฉบับนี้ไปใช้ไม่ว่ากรณีใดก็ตาม ดังนั้นผู้ลงทุนจึงควรศึกษาข้อมูลและใช้ดุลยพินิจอย่างรอบคอบในการตัดสินใจลงทุน นอกจากนี้บริษัทขอสงวนสิทธิ์ในข้อมูลและความคิดเห็นที่ปรากฏอยู่ในรายงานฉบับนี้ไม่ว่าบางส่วน หรือ ทำซ้ำ ดัดแปลง แก้ไข หรือนำออกเผยแพร่แก่สาธารณชนจะต้องได้รับอนุญาตจากบริษัทก่อน

Anti-Corruption Progress Indicator 2017

ประกาศเจตนาสมัครเข้าร่วม CAC

| | | | | | | | | | | | | | | |
|--------|--------|-------|--------|--------|-------|-------|------|--------|--------|--------|--------|-------|-------|------|
| 2S | AP | BRR | CSS | GLOBAL | J | KYE | MFG | PAF | PSTC | SEAOIL | SR | TICON | TSE | VGI |
| A | APCS | BBSM | EE | GPSC | JMART | L & E | MTLS | PCSGH | PYLON | SE-ED | SRICHA | TIP | TU | VIBH |
| ABC | AQUA | BTNC | EPCO | GREEN | JMT | LPN | NBC | PDG | QH | SENA | STA | TKT | TVO | VNT |
| AEC | ASIAN | CGH | FC | GUNKUL | JUBLE | LVT | NNE | PDI | RML | SGP | SUSCO | TLUXE | TVO | WAVE |
| AF | ASK | CHOTI | FER | HMPRO | JUTHA | M | NMG | PIMO | ROBINS | SITHAI | SYNEC | TMILL | RCR | WHA |
| AI | BCH | CHOW | FNS | ICHI | K | MBAX | NNCL | PK | ROH | SMIT | TAE | TMT | U | WICE |
| AIRA | BEAUTY | CM | FPI | IEC | KASET | MC | NTV | PLANB | SANKO | SMK | TAKUNI | TPA | UBIS | WIJK |
| ALUCON | BFIT | COL | FSMART | IFS | KBS | MCOT | NUSA | PLAT | SAUCE | SORKON | TASCO | TPP | UKEM | XO |
| AMATA | BJCHI | CPALL | GEL | ILINK | KCAR | MIDA | OCC | PRANDA | SC | SPACK | TBSP | TRT | UOBKH | |
| ANAN | BROCK | CPF | GFPT | INET | KSL | MILL | OGC | SCCC | SPPT | TFG | TRU | UREKA | | |
| AOT | BROOK | CSC | GIFT | IRC | KTECH | ML | PACE | PRINC | SCN | SPRC | TFI | TRUE | UWC | |

ได้รับการรับรอง CAC

| | | | | | | | | | | | | | | |
|--------|--------|-------|-------|------|--------|--------|-------|------|-------|--------|------|-------|-------|--------|
| ADVANC | BBL | CIMBT | DRT | FSS | INTUCH | KTC | MONO | PE | PT | S & J | SMPC | SVI | THREL | TOP |
| AKP | BCP | CNS | DTAC | GBX | IRPC | LANNA | MOONG | PG | PTG | SABINA | SNC | TCAP | TIPCO | TPCORP |
| AMANA | BKI | CPI | DTC | GCAP | IVL | LHBANK | MSC | PHOL | PTT | SAT | SNP | TCMC | TIPCO | TSC |
| ASP | BLA | CPN | EASTW | GLOW | KBANK | LHK | MTI | PM | PTTEP | SCB | SPC | TF | TMB | TSTH |
| AYUD | BTS | CSL | ECL | HANA | KCE | MBK | NKI | PPP | PTTGC | SCC | SPI | TGCI | TMD | TTCL |
| BAFS | BWG | DCC | EGCO | HTC | KGI | MBKET | NSI | PPS | Q-CON | SCG | SSF | THANI | TNITY | TVI |
| BANPU | CENDEL | DEMCO | ERW | ICC | KKP | MFC | OCEAN | PR | QLT | SINGER | SSI | THCOM | TNL | WACOAL |
| BAY | CFRESH | DIMET | FE | IFEC | KTB | MINT | PB | PSL | RATCH | SIS | SSSC | THRE | TOG | |

N/A

| | | | | | | | | | | | | | | |
|--------|--------|--------|-------|-------|--------|--------|-------|--------|---------|-------|-------|------|------|-------|
| AAV | ARROW | BOL | CNT | EMC | HFT | KWG | MJD | PAP | RICHY | SFP | STPI | THL | TSF | UVAN |
| ABICO | AS | BPP | COLOR | EPG | HOTPOT | LALIN | MK | PATO | RJH | SGF | SUC | TIC | TSI | VARO |
| ACAP | ASAP | BR | COM7 | ESSO | HFT | LDC | MM | PCA | ROCK | SHANG | SUPER | TIW | TSR | VI |
| ADAM | ASIA | BSM | CPH | ETE | HYDRO | LH | MPIC | PF | RP | SIM | SVH | TKN | TTA | VNG |
| AEONTS | ASIMAR | BTC | CPL | EVER | IHL | LIT | NC | PICO | RPC | SIMAT | SVOA | TKS | TTI | VPO |
| AFC | ASN | BTW | CPR | F&D | INOX | LOXLEY | NCH | PJW | RPH | SIRI | SWC | TM | TTL | VTE |
| AGE | ATP30 | BUJ | CRANE | FANCY | INSURE | LPH | NCL | PL | RS | SKR | SYMC | TMC | TTIM | WG |
| AH | AU | CBG | CSP | FMT | IRCP | LRH | NDR | PLE | RWI | SLP | SYNEX | TMI | TTW | WHAUP |
| AIT | BAT-3K | CCP | CWT | FORTH | ITEL | MACO | NEW | POMPUI | SAFARI | SMT | TAPAC | TNH | TWPC | WORK |
| AJ | BCPG | CEN | D | FVC | JAS | MAJOR | NEWS | POST | SALÉE | SOLAR | TC | TNP | TWZ | WORLD |
| AJA | BDMS | CGD | DCON | GC | JCT | MAKRO | NFC | PPM | SAM | SPA | TCB | TNPC | TYCN | WP |
| AKR | BEC | CHARAN | DCORP | GENCO | JSP | MALEE | NOBLE | PRAKIT | SAMARTG | SPALI | TCC | TNR | UAC | WR |
| ALLA | BWM | CHEWA | DELTA | GGC | JTS | MANRIN | NOK | PREB | SAMCO | SPCG | TCCC | TOPP | UEC | YCI |
| ALT | BGT | CHG | DNA | GJS | JWD | MATCH | NPK | PRCHA | SAMTEL | SPG | TCJ | TPAC | UMI | YNP |
| AMA | BH | CHO | DSGT | GL | KAMART | MATI | NPP | PRIN | SAPPE | SPORT | TCOAT | TPBI | UMS | YUASA |
| AMARIN | BIG | CHUO | DTCI | GLAND | NC | MAX | NVD | PRO | SAWAD | SPCG | TCCC | TOPP | UEC | YCI |

คำชี้แจง : ข้อมูลบริษัทที่เข้าร่วมโครงการแนวร่วมปฏิบัติของภาคเอกชนไทยในการต่อต้านทุจริต (Thai CAC) ของสมาคมส่งเสริมสถาบันกรรมการบริษัทไทย ข้อมูล ณ วันที่ 17 ตุลาคม 2560

- ได้ประกาศเจตนาสมัครเข้าร่วม CAC
- ได้รับการรับรอง CAC

การเปิดเผยการประเมินดัชนีชี้วัดความคืบหน้าการป้องกันความเสี่ยงที่เกี่ยวข้องกับการทุจริตคอร์รัปชัน (Anti-corruption Progress Indicators) ของบริษัทจดทะเบียนในตลาดหลักทรัพย์แห่งประเทศไทยจัดทำโดยสถาบันที่เกี่ยวของซึ่งมีการเปิดเผยโดยสำนักงานคณะกรรมการกำกับหลักทรัพย์และตลาดหลักทรัพย์ฯ เป็นการดำเนินการตามนโยบายและตามแผนพัฒนาความยั่งยืนสำหรับบริษัทจดทะเบียนโดยผลการประเมินดังกล่าว สถาบันที่เกี่ยวของอาศัยข้อมูลที่ได้รับจากบริษัทจดทะเบียนตามที่มีบริษัทจดทะเบียนได้ระบุไว้ในแบบแสดงข้อมูลเพื่อการประเมิน Anti-Corruption ซึ่งข้างข้อมูลมาจากแบบแสดงรายการข้อมูลประจำปี (แบบ 56-1) รายงานประจำปี (แบบ 56-2) หรือในเอกสารหรือรายงานอื่นที่เกี่ยวข้องของบริษัทจดทะเบียนนั้น แล้วแต่กรณี ดังนั้น ผลการประเมินดังกล่าวจึงเป็นการนำเสนอในมุมมองของสถาบันที่เกี่ยวของซึ่งเป็นบุคคลภายนอก โดยมีได้เป็นการประเมินการปฏิบัติของบริษัทจดทะเบียนในตลาดหลักทรัพย์แห่งประเทศไทย และได้ใช้ข้อมูลภายในเพื่อการประเมิน เนื่องจากผลการประเมินดังกล่าวเป็นเพียงผลการประเมิน ณ วันที่ปรากฏในผลการประเมินเท่านั้น ดังนั้น ผลการประเมินจึงอาจเปลี่ยนแปลงได้ภายหลังวันดังกล่าว หรือรับรองความถูกต้องครบถ้วนของผลประเมินดังกล่าวแต่อย่างใด

รายงานฉบับนี้จัดทำโดย บมจ. หลักทรัพย์เออีซี "บริษัท" โดยจัดทำขึ้นบนพื้นฐานของแหล่งข้อมูลที่น่าเชื่อถือ อย่างไรก็ดี บริษัทไม่สามารถรับรองความถูกต้องสมบูรณ์ของข้อมูลดังกล่าวได้ และเอกสารนี้จัดทำขึ้นเพื่อใช้ประโยชน์ในการเป็นข้อมูลประกอบการตัดสินใจลงทุนเท่านั้น มิได้เป็นการชี้แนะ ชักชวน หรือเสนอแนะให้ซื้อหรือขายหรือประกันราคาหลักทรัพย์ตามที่ปรากฏในเอกสารฉบับนี้แต่อย่างใด ทั้งนี้บริษัทจึงไม่รับผิดชอบต่อความเสียหายใดๆ ที่เกิดขึ้นจากการนำข้อมูลหรือความเห็นในรายงานฉบับนี้ไปใช้ไม่ว่ากรณีใดก็ตาม ดังนั้นผู้ลงทุนจึงควรศึกษาข้อมูลและใช้ดุลยพินิจอย่างรอบคอบในการตัดสินใจลงทุน นอกจากนี้บริษัทขอสงวนสิทธิ์ในข้อมูลและความคิดเห็นที่ปรากฏอยู่ในรายงานฉบับนี้ไม่ว่าบางส่วน หรือ ทำซ้ำ ดัดแปลง แก้ไข หรือนำออกเผยแพร่แก่สาธารณชนจะต้องได้รับอนุญาตจากบริษัทก่อน